


BURMISTRZ MIASTA
ŁUKÓW

Fb. 3035.4.2026




Łuków, dnia 14 maja 2026 roku

Pan
Artur Czubaszek
Przewodniczący Rady Miasta
Łuków

W załączeniu przedkładam sprawozdanie finansowe Miasta Łuków za 2025 rok, zgodnie z art. 270 ust. 1 ustawy z dnia 27 sierpnia 2009 roku o finansach publicznych (Dz. U. z 2025 r., poz. 1483 z późn. zm.).

Burmistrz Miasta
Piotr Płudowski

Nazwa i adres jednostki sprawozdawczej Miasto Łuków ul. Piłsudskiego 17 21-400 ŁUKÓW	BILANS z wykonania budżetu jednostki samorządu terytorialnego Gmina ŁUKÓW sporządzony na dzień 31-12-2025 r.	Adresat: Regionalna Izba Obrachunkowa w Lublinie
		Wysłać bez pisma przewodniego FFA36C846ECA4D24 
Numer identyfikacyjny REGON 711582380		

AKTYWA	Stan na początek roku	Stan na koniec roku	PASYWA	Stan na początek roku	Stan na koniec roku
I Środki pieniężne	15 451 750,86	16 119 382,59	I Zobowiązania	17 639 896,20	12 855 778,46
I.1 Środki pieniężne	15 451 750,86	16 119 382,59	I.1 Zobowiązania finansowe	17 471 935,68	12 642 185,38
I.1.1 Środki pieniężne budżetu	15 448 681,02	14 660 370,98	I.1.1 Krótkoterminowe (do 12 miesięcy)	4 830 483,68	4 800 733,38
I.1.2 Pozostałe środki pieniężne	3 069,84	1 459 011,61	I.1.2 Długoterminowe (powyżej 12 miesięcy)	12 641 452,00	7 841 452,00
II Należności i rozliczenia	313 731,71	814 013,34	I.2 Zobowiązania wobec budżetów	167 960,52	213 593,08
II.1 Należności finansowe	0,00	0,00	I.3 Pozostałe zobowiązania	0,00	0,00
II.1.1 Krótkoterminowe (do 12 miesięcy)	0,00	0,00	II Aktywa netto budżetu	-9 961 332,95	-4 588 417,77
II.1.2 Długoterminowe (powyżej 12 miesięcy)	0,00	0,00	II.1 Wynik wykonania budżetu (+,-)	-7 350 228,33	3 925 630,24
II.2 Należności od budżetów	129 668,14	3 635,98	II.1.1 Nadwyżka budżetu (+)	0,00	5 372 915,18
II.3 Pozostałe należności i rozliczenia	184 063,57	810 377,36	II.1.2 Deficyt budżetu (-)	-7 350 228,33	0,00
III Rozliczenia międzyokresowe	4 033,68	733,38	II.1.3 Niewykonane wydatki (-)	0,00	-1 447 284,94
			II.2 Wynik na operacjach niekasowych (+,-)	0,00	0,00
			II.3 Rezerwa na niewygasające wydatki	0,00	1 447 284,94
			II.4 Środki z prywatyzacji	0,00	0,00
			II.5 Skumulowany wynik budżetu (+,-)	-2 611 104,62	-9 961 332,95
			III Rozliczenia międzyokresowe	8 090 953,00	8 666 768,62
Suma aktywów	15 769 516,25	16 934 129,31	Suma pasywów	15 769 516,25	16 934 129,31

Barbara Leszczyńska
skarbnik

2026-03-30
rok, miesiąc, dzień

Piotr Płudowski
zarząd

BeSTia

FFA36C846ECA4D24

Wyjaśnienia do bilansu


Barbara Leszczyńska
skarbnik

2026-03-30
rok, miesiąc, dzień

Piotr Płudowski
zarząd

BeSTia

FFA36C846ECA4D24

Nazwa i adres jednostki sprawozdawczej Miasto Łuków ul. Piłsudskiego 17 21-400 ŁUKÓW	BILANS jednostki budżetowej lub samorządowego zakładu budżetowego	Adresat: Regionalna Izba Obrachunkowa w Lublinie
		Wysłać bez pisma przewodniego A5ECFAE61BA680F3 
Numer identyfikacyjny REGON 711582380	sporządzony na dzień 31-12-2025 r.	

AKTYWA	Stan na początek roku	Stan na koniec roku	PASYWA	Stan na początek roku	Stan na koniec roku
A Aktywa trwałe	218 107 442,83	242 163 939,57	A Fundusz	230 623 315,12	255 233 753,59
A.I Wartości niematerialne i prawne	39 486,21	46 813,80	A.I Fundusz jednostki	200 064 975,26	203 870 576,55
A.II Rzeczowe aktywa trwałe	171 527 916,82	192 777 495,36	A.II Wynik finansowy netto (+,-)	30 558 339,86	51 363 177,04
A.II.1 Środki trwałe	162 304 477,68	177 159 950,74	A.II.1 Zysk netto (+)	113 584 631,93	144 665 234,82
A.II.1.1 Grunty	34 821 483,41	37 212 696,00	A.II.2 Strata netto (-)	-83 026 292,07	-93 302 057,78
A.II.1.1.1 Grunty stanowiące własność jednostki samorządu terytorialnego, przekazane w użytkowanie wieczyste innym podmiotom	5 686 256,87	5 684 607,87	A.III Odpisy z wyniku finansowego (nadwyżka środków obrotowych) (-)	0,00	0,00
A.II.1.2 Budynki, lokale i obiekty inżynierii lądowej i wodnej	124 457 405,99	135 531 470,92	A.IV Fundusz mienia zlikwidowanych jednostek	0,00	0,00
A.II.1.3 Urządzenia techniczne i maszyny	1 799 116,78	3 143 144,71	B Fundusze placówek	0,00	0,00
A.II.1.4 Środki transportu	631 856,61	674 140,32	C Państwowe fundusze celowe	2 768,39	18 773,76
A.II.1.5 Inne środki trwałe	594 614,89	598 498,79	D Zobowiązania i rezerwy na zobowiązania	13 569 567,76	14 360 235,77
A.II.2 Środki trwałe w budowie (inwestycje)	9 223 439,14	15 617 544,62	D.I Zobowiązania długoterminowe	0,00	0,00
A.II.3 Zaliczka na środki trwałe w budowie (inwestycje)	0,00	0,00	D.II Zobowiązania krótkoterminowe	12 040 028,27	13 002 158,31
A.III Należności długoterminowe	471 839,80	377 480,41	D.II.1 Zobowiązania z tytułu dostaw i usług	736 832,61	595 822,68
A.IV Długoterminowe aktywa finansowe	46 068 200,00	48 962 150,00	D.II.2 Zobowiązania wobec budżetów	314 823,39	402 190,68
A.IV.1 Akcje i udziały	46 068 200,00	48 962 150,00	D.II.3 Zobowiązania z tytułu ubezpieczeń i innych świadczeń	2 058 004,05	2 192 557,24
A.IV.2 Inne papiery wartościowe	0,00	0,00	D.II.4 Zobowiązania z tytułu wynagrodzeń	5 102 529,02	5 479 279,03

Barbara Leszczyńska

2026-04-29

Piotr Piłdowski

(główny księgowy)

(rok, miesiąc, dzień)

(kierownik jednostki)

AKTYWA	Stan na początek roku	Stan na koniec roku	PASYWA	Stan na początek roku	Stan na koniec roku
A.IV.3 Inne długoterminowe aktywa finansowe	0,00	0,00	D.II.5 Pozostałe zobowiązania	1 517 688,97	1 237 594,13
A.V Wartość mienia zlikwidowanych jednostek	0,00	0,00	D.II.6 Sumy obce (depozytowe, zabezpieczenie wykonania umów)	0,00	0,00
B Aktywa obrotowe	26 088 208,44	27 448 823,55	D.II.7 Rozliczenia z tytułu środków na wydatki budżetowe i z tytułu dochodów budżetowych	184 063,57	810 377,36
B.I Zapasy	880 340,03	1 399 508,09	D.II.8 Fundusze specjalne	2 126 086,66	2 284 337,19
B.I.1 Materiały	715 706,20	1 242 191,34	D.II.8.1 Zakładowy Fundusz Świadczeń Socjalnych	2 126 086,66	2 284 337,19
B.I.2 Półprodukty i produkty w toku	0,00	0,00	D.II.8.2 Inne fundusze	0,00	0,00
B.I.3 Produkty gotowe	0,00	0,00	D.III Rezerwy na zobowiązania	0,00	0,00
B.I.4 Towary	164 633,83	157 316,75	D.IV Rozliczenia międzyokresowe	1 529 539,49	1 358 077,46
B.II Należności krótkoterminowe	24 328 645,32	24 135 866,58		0,00	0,00
B.II.1 Należności z tytułu dostaw i usług	1 342 417,38	458 068,05		0,00	0,00
B.II.2 Należności od budżetów	130 434,93	9 249,01		0,00	0,00
B.II.3 Należności z tytułu ubezpieczeń i innych świadczeń	0,00	0,00		0,00	0,00
B.II.4 Pozostałe należności	22 855 793,01	23 668 549,52		0,00	0,00
B.II.5 Rozliczenia z tytułu środków na wydatki budżetowe i z tytułu dochodów budżetowych	0,00	0,00		0,00	0,00
B.III Krótkoterminowe aktywa finansowe	861 817,41	1 903 961,69		0,00	0,00
B.III.1 Środki pieniężne w kasie	1 114,96	1 993,06		0,00	0,00
B.III.2 Środki pieniężne na rachunkach bankowych	860 651,65	1 897 376,77		0,00	0,00
B.III.3 Środki pieniężne państwowego funduszu celowego	0,00	0,00		0,00	0,00
B.III.4 Inne środki pieniężne	50,80	4 591,86		0,00	0,00
B.III.5 Akcje lub udziały	0,00	0,00		0,00	0,00
B.III.6 Inne papiery wartościowe	0,00	0,00		0,00	0,00

Barbara Leszczyńska

2026-04-29

Piotr Płudowski

(główny księgowy)

(rok, miesiąc, dzień)

(kierownik jednostki)

BeSTia

A5ECFAE61BA680F3

Strona 2 z 4

Kopia z dokumentu podpisanego elektronicznie wygenerowana dnia 2026.04.29

AKTYWA	Stan na początek roku	Stan na koniec roku	PASYWA	Stan na początek roku	Stan na koniec roku
B.III.7 Inne krótkoterminowe aktywa finansowe	0,00	0,00		0,00	0,00
B.IV Rozliczenia międzyokresowe	17 405,68	9 487,19		0,00	0,00
Suma aktywów	244 195 651,27	269 612 763,12	Suma pasywów	244 195 651,27	269 612 763,12

Barbara Leszczyńska

(główny księgowy)

2026-04-29

(rok, miesiąc, dzień)

Piotr Płudowski

(kierownik jednostki)

Barbara Leszczyńska


(główny księgowy)

2026-04-29

(rok, miesiąc, dzień)

Piotr Płudowski

(kierownik jednostki)

Nazwa i adres jednostki sprawozdawczej		Rachunek zysków i strat jednostki (wariant porównawczy)	Adresat:	
Miasto Łuków ul. Piłsudskiego 17 21-400 ŁUKÓW			Regionalna Izba Obrachunkowa w Lublinie	
Numer identyfikacyjny REGON		sporządzony na dzień 31-12-2025 r.	Wysłać bez pisma przewodniego	
711582380			7C1EFC108443B9C2	
				
			Stan na koniec roku poprzedniego	Stan na koniec roku bieżącego
A.	Przychody netto z podstawowej działalności operacyjnej		171 985 461,07	202 186 242,00
A.I.	Przychody netto ze sprzedaży produktów		6 879 924,67	6 541 529,95
A.II.	Zmiana stanu produktów (zwiększenie - wartość dodatnia, zmniejszenie - wartość ujemna)		4 832,14	767,60
A.III.	Koszt wytworzenia produktów na własne potrzeby jednostki		0,00	0,00
A.IV.	Przychody netto ze sprzedaży towarów		0,00	97 871,61
A.V.	Dotacje na finansowanie działalności podstawowej		612 247,92	575 710,74
A.VI.	Przychody z tytułu dochodów budżetowych		164 488 456,34	194 970 362,10
B.	Koszty działalności operacyjnej		144 758 542,27	154 186 458,53
B.I.	Amortyzacja		6 475 636,11	7 424 600,10
B.II.	Zużycie materiałów i energii		12 516 807,38	12 693 425,09
B.III.	Usługi obce		17 465 783,44	19 432 324,05
B.IV.	Podatki i opłaty		183 666,27	291 084,06
B.V.	Wynagrodzenia		72 374 584,98	78 739 675,31
B.VI.	Ubezpieczenia społeczne i inne świadczenia dla pracowników		18 509 291,32	20 126 553,49
B.VII.	Pozostałe koszty rodzajowe		1 006 842,57	1 157 912,53
B.VIII.	Wartość sprzedanych towarów		0,00	0,00
B.IX.	Inne świadczenia finansowane z budżetu		15 237 450,29	13 884 462,91
B.X.	Pozostałe obciążenia		988 479,91	436 420,99
C.	Zysk (strata) z działalności podstawowej (A - B)		27 226 918,80	47 999 783,47
D.	Pozostałe przychody operacyjne		4 165 422,33	4 390 815,32
D.I.	Zysk ze zbycia niefinansowych aktywów trwałych		2 584 260,00	2 165 841,00
D.II.	Dotacje		0,00	0,00
D.III.	Inne przychody operacyjne		1 581 162,33	2 224 974,32
E.	Pozostałe koszty operacyjne		777 686,02	1 696 888,52

Barbara Leszczyńska
główny księgowy

2026-04-29
rok, miesiąc, dzień

Piotr Płudowski
kierownik jednostki

E.I.	Koszty inwestycji finansowanych ze środków własnych samorządowych zakładów budżetowych i dochodów jednostek budżetowych gromadzonych na wydzielonym rachunku	220 815,43	0,00
E.II.	Pozostałe koszty operacyjne	556 870,59	1 696 888,52
F.	Zysk (strata) z działalności operacyjnej (C + D - E)	30 614 655,11	50 693 710,27
G.	Przychody finansowe	996 324,28	1 708 752,74
G.I.	Dywidendy i udziały w zyskach	0,00	500 000,00
G.II.	Odsetki	996 324,28	1 208 149,65
G.III.	Inne	0,00	603,09
H.	Koszty finansowe	1 019 903,36	1 029 482,87
H.I.	Odsetki	929 320,92	893 645,30
H.II.	Inne	90 582,44	135 837,57
I.	Zysk (strata) brutto (F+G-H)	30 591 076,03	51 372 980,14
J.	Podatek dochodowy	31 154,00	9 000,00
K.	Pozostałe obowiązkowe zmniejszenia zysku (zwiększenia straty)	1 582,17	803,10
L.	Zysk (strata) netto (I-J-K)	30 558 339,86	51 363 177,04

Barbara Leszczyńska
główny księgowy

2026-04-29
rok, miesiąc, dzień

Piotr Płudowski
kierownik jednostki

Wyjaśnienia do sprawozdania


Barbara Leszczyńska
główny księgowy

2026-04-29
rok, miesiąc, dzień

Piotr Płudowski
kierownik jednostki

BeSTia

7C1EFC108443B9C2

Nazwa i adres jednostki sprawozdawczej Miasto Łuków ul. Piłsudskiego 17 21-400 ŁUKÓW	Zestawienie zmian w funduszu jednostki sporządzone na dzień 31-12-2025 r.	Adresat: Regionalna Izba Obrachunkowa w Lublinie	
Numer identyfikacyjny REGON 711582380		Wysłać bez pisma przewodniego 9D2A40AD37D49BDF 	
		Stan na koniec roku poprzedniego	Stan na koniec roku bieżącego
I. Fundusz jednostki na początek okresu (BO)	183 208 072,79	200 064 975,26	
I.1. Zwiększenie funduszu (z tytułu)	300 010 676,70	344 154 035,25	
I.1.1. Zysk bilansowy za rok ubiegły	98 255 678,35	113 584 631,93	
I.1.2. Zrealizowane wydatki budżetowe	174 760 278,79	193 416 266,28	
I.1.3. Zrealizowane płatności ze środków europejskich	0,00	0,00	
I.1.4. Środki na inwestycje	24 175 470,96	28 607 736,93	
I.1.5. Aktualizacja wyceny środków trwałych	0,00	0,00	
I.1.6. Nieodpłatnie otrzymane środki trwałe i środki trwałe w budowie oraz wartości niematerialne i prawne	2 093 735,20	6 763 775,79	
I.1.7. Aktywa przejęte od zlikwidowanych lub połączonych jednostek	0,00	0,00	
I.1.8. Aktywa otrzymane w ramach centralnego zaopatrzenia	0,00	0,00	
I.1.9. Pozostałe odpisy z wyniku finansowego za rok bieżący	0,00	0,00	
I.1.10. Inne zwiększenia	725 513,40	1 781 624,32	
I.2. Zmniejszenia funduszu jednostki (z tytułu)	283 153 774,23	340 348 433,96	
I.2.1. Strata za rok ubiegły	67 317 205,45	83 026 292,07	
I.2.2. Zrealizowane dochody budżetowe	167 432 888,07	198 807 840,15	
I.2.3. Rozliczenie wyniku finansowego i środków obrotowych za rok ubiegły	0,00	0,00	
I.2.4. Dotacje i środki na inwestycje	43 999 704,31	50 148 230,89	
I.2.5. Aktualizacja środków trwałych	0,00	0,00	
I.2.6. Wartość sprzedanych i nieodpłatnie przekazanych środków trwałych i środków trwałych w budowie oraz wartości niematerialnych i prawnych	3 326 369,06	4 949 937,66	
I.2.7. Pasywa przejęte od zlikwidowanych lub połączonych jednostek	0,00	0,00	
I.2.8. Aktywa przekazane w ramach centralnego zaopatrzenia	0,00	0,00	
I.2.9. Inne zmniejszenia	1 077 607,34	3 416 133,19	
II. Fundusz jednostki na koniec okresu (BZ)	200 064 975,26	203 870 576,55	

Barbara Leszczyńska
główny księgowy

2026-04-29
rok, miesiąc, dzień

Piotr Płudowski
kierownik jednostki

III.	Wynik finansowy netto za rok bieżący (+,-)	30 558 339,86	51 363 177,04
III.1.	zysk netto (+)	113 584 631,93	144 665 234,82
III.2.	strata netto (-)	-83 026 292,07	-93 302 057,78
III.3.	nadwyżka środków obrotowych	0,00	0,00
IV.	Fundusz (II+,-III)	230 623 315,12	255 233 753,59

Barbara Leszczyńska
główny księgowy

2026-04-29
rok, miesiąc, dzień


Piotr Płudowski
kierownik jednostki

Wyjaśnienia do sprawozdania

Barbara Leszczyńska
główny księgowy

2026-04-29
rok, miesiąc, dzień

Piotr Płudowski
kierownik jednostki

Nazwa i adres jednostki sprawozdawczej Miasto Łuków ul. Piłsudskiego 17 21-400 ŁUKÓW	<p style="text-align: center;">Wyciąg z danych zawartych w załączniku 'Informacja dodatkowa'</p> <p style="text-align: center;">sporządzony na dzień: 31-12-2025 r.</p>	Adresat: Regionalna Izba Obrachunkowa w Lublinie
Numer identyfikacyjny REGON 711582380		<p style="text-align: center;">A131414E7BE28286</p> 

II.	Dodatkowe informacje i objaśnienia obejmują w szczególności:	
	Wyszczególnienie	Kwota
1.7.	Kwota odpisu aktualizującego należności finansowe z tytułu pożyczek udzielonych ze środków budżetu JST utworzonego na podstawie art. 35b ust. 1 ustawy o rachunkowości - ujęta w poz. 1.7 Informacji dodatkowej	0,00
1.10.	kwotę zobowiązań w sytuacji gdy jednostka kwalifikuje umowy leasingu zgodnie z przepisami podatkowymi (leasing operacyjny), a według przepisów o rachunkowości byłby to leasing finansowy lub zwrotny z podziałem na kwotę zobowiązań z tytułu leasingu finansowego lub leasingu zwrotnego	0,00
1.10.1.	Łączna kwota zobowiązań z tytułu leasingu finansowego wykazana w pozycji 1.10	0,00
1.10.2.	Łączna kwota zobowiązań z tytułu leasingu zwrotnego wykazana w pozycji 1.10	0,00
1.12.	łączną kwotę zobowiązań warunkowych, w tym również udzielonych przez jednostkę gwarancji i poręczeń, także wekslowych, niewykazanych w bilansie, ze wskazaniem zobowiązań zabezpieczonych na majątku jednostki oraz charakteru i formy tych zabezpieczeń	0,00

Potwierdzenie za zgodność z danymi w Informacji dodatkowej

Barbara Leszczyńska
(główny księgowy)

2026.04.29
rok mies. dzień

Piotr Płudowski
(kierownik jednostki)

Wyciąg z danych zawartych w załączniku 'Informacja dodatkowa'

Symbol	Wyszczególnienie	Uwaga JST
--------	------------------	-----------

Potwierdzenie za zgodność z danymi w Informacji dodatkowej

Barbara Leszczyńska
(główny księgowy)

2026.04.29
rok mies. dzień

Piotr Piłdowski
(kierownik jednostki)

INFORMACJA DODATKOWA

I.	Wprowadzenie do sprawozdania finansowego, obejmuje w szczególności:
1.	
1.1.	<i>nazwę jednostki</i>
	Miasto Łuków
1.2.	<i>siedzibę jednostki</i>
	ul. Piłsudskiego 17, 21-400 Łuków
1.3.	<i>adres jednostki</i>
	ul. Piłsudskiego 17, 21-400 Łuków
1.4.	<i>podstawowy przedmiot działalności jednostki</i>
	zaspokajanie zbiorowych potrzeb mieszkańców miasta, świadczenie usług wymienionych w ustawie o samorządzie gminnym
2.	<i>wskazanie okresu objętego sprawozdaniem</i>
	sprawozdanie obejmuje okres od 01.01.2025 r. do 31.12.2025 r.
3.	<i>wskazanie, że sprawozdanie finansowe zawiera dane łączne</i>
	sprawozdanie finansowe obejmuje łączne dane 15 jednostek budżetowych oraz 1 zakładu budżetowego
4.	<i>omówienie przyjętych zasad (polityki) rachunkowości, w tym metod wyceny aktywów i pasywów (także amortyzacji)</i>
	<p>Aktywa i pasywa jednostka wycenia według zasad określonych w ustawie o rachunkowości, z uwzględnieniem przepisów Rozporządzenia Ministra Rozwoju i Finansów w sprawie rachunkowości oraz planów kont dla budżetu państwa, budżetów jednostek samorządu terytorialnego, jednostek budżetowych, samorządowych zakładów budżetowych, państwowych funduszy celowych oraz państwowych jednostek budżetowych mających siedzibę poza granicami Rzeczypospolitej Polskiej oraz w przepisach szczególnych wydanych na podstawie ustawy o finansach publicznych.</p> <p>Środki trwałe otrzymane nieodpłatnie na podstawie decyzji są wyceniane w wartości określonej w tej decyzji lub wartości brutto wynikającej z ewidencji. Środki trwałe otrzymane nieodpłatnie bez wartości wycenia kierownik wg wartości szacunkowej, uwzględniając cenę rynkową takiego samego składnika majątkowego. Środki trwałe nowo zakupione wycenia się wg ceny zakupu.</p> <p>Rzeczowe składniki majątku obrotowego wycenia się na koniec roku bilansowego według wartości wynikającej z ewidencji.</p> <p>Zapasy na dzień bilansowy wycenia się wg cen nabycia. Jednostka nie prowadzi ewidencji obrotu materiałowego. Zakupione materiały przekazywane są bezpośrednio do zużycia w działalności. Na koniec roku na podstawie spisu z natury ustalana jest wartość nieużytych materiałów w cenie zakupu, zmniejszając równocześnie koszty działalności.</p> <p>Należności i zobowiązania są wyceniane na dzień bilansowy wg ceny wymaganej zapłaty w wartości powiększonej o odsetki. Kwotę należności ustaloną na dzień bilansowy pomniejsza się o odpisy aktualizujące. Odpisy aktualizujące wartość należności dokonywane są na koniec roku obrotowego.</p> <p>Wartości niematerialne i prawne nabyte z własnych środków wprowadza się do ewidencji w cenie nabycia, zaś otrzymane nieodpłatnie na podstawie decyzji właściwego organu w wartości określonej w tej decyzji, a otrzymane na podstawie darowizny w wartości rynkowej na dzień nabycia. Wartość rynkowa określana jest na podstawie przeciętnych cen stosowanych w obrocie rzeczami tego samego rodzaju i gatunku, z uwzględnieniem ich stanu i stopnia użycia.</p> <p>Inwestycje rozpoczęte wycenia się na dzień bilansowy wg kosztów poniesionych na poszczególne inwestycje.</p> <p>Udziały, akcje, papiery wartościowe wycenia się na dzień bilansowy wg ceny nabycia pomniejszonej o ewentualne trwałe ich utraty.</p> <p>Środki pieniężne na dzień bilansowy wycenia się w wartości nominalnej.</p> <p>Rozliczenia międzyokresowe czynne kosztów to koszty już poniesione, ale dotyczące przyszłych okresów sprawozdawczych. Ich wycena bilansowa przebiega na poziomie wartości nominalnej. Przedmiotem rozliczeń kosztów czynnych są np. koszty ubezpieczeń majątkowych, koszty prenumeraty, koszty abonamentów telefonicznych płaconych</p>

	<p>z góry za miesiąc następny itp. W związku z tym, że w jednostce rozliczenia międzyokresowe czynne mają nieistotną wartość, dlatego nie są rozliczane w czasie, lecz od razu powiększają koszty działalności.</p> <p>Pozostałe aktywa i pasywa wycenia się na dzień bilansowy wg wartości wynikającej z ksiąg rachunkowych.</p> <p>Środki trwałe oraz wartości niematerialne i prawne umarza się i amortyzuje przy zastosowaniu stawek określonych w przepisach o podatku dochodowym od osób prawnych metodą liniową. Umorzenia dokonuje się jednorazowo na koniec roku bilansowego pod datą 31 grudnia. Umorzenie środków trwałych ewidencjonuje się na karcie analitycznej środka trwałego. Grunty nie podlegają umorzeniu i naliczaniu amortyzacji.</p> <p>Środki trwałe o wartości początkowej powyżej 10.000 zł i okresie użytkowania ponad rok obejmuje się ewidencją ilościowo – wartościową z umorzeniem przy zastosowaniu stawek określonych w przepisach o podatku dochodowym od osób prawnych.</p> <p>Środki trwałe o wartości od 2.000 zł do 10.000 zł ujmują się w ewidencji ilościowo – wartościowej i umarza się je w 100 % w miesiącu przyjęcia do używania.</p> <p>Przedmioty o okresie używania dłuższym niż rok, lecz o wartości jednostkowej nie przekraczającej 1.000 zł odpisuje się w koszty pod datą przekazania do używania w pełnej wartości początkowej jako zużycie materiałów. Kontrolę i ewidencję tych przedmiotów prowadzi się pozaksięgowo – ewidencja ilościowa.</p> <p>Jednocześnie ustala się, że niezależnie od wartości przyjmuje się do ewidencji księgowej meble, prawa autorskie, licencje i programy komputerowe oraz budynki i budowle.</p> <p>Grunty, wartości niematerialne i prawne oraz środki trwałe trudno dostępne inwentaryzuje się drogą porównania stanu zapisów w księgach z odpowiednimi dokumentami.</p> <p>Materiały i wyposażenie księguje się bezpośrednio w koszty w momencie ich zakupu bez obowiązku inwentaryzacji.</p>
5.	inne informacje
	Wzajemne rozliczenia między jednostkami wprowadza się do ksiąg rachunkowych na podstawie PK pod datą 31 grudnia każdego roku, sporządzonego w oparciu o kartoteki ewidencji wzajemnych wyłączeń między jednostkami.
II.	Dodatkowe informacje i objaśnienia obejmują w szczególności:
I.	
1.1.	szczegółowy zakres zmian wartości grup rodzajowych środków trwałych, wartości niematerialnych i prawnych, zawierający stan tych aktywów na początek roku obrotowego, zwiększenia i zmniejszenia z tytułu: aktualizacji wartości, nabycia, rozchodu, przemieszczenia wewnętrznego oraz stan końcowy, a dla majątku amortyzowanego - podobne przedstawienie stanów i tytułów zmian dotychczasowej amortyzacji lub umorzenia
	załącznik nr 1 do informacji
1.2.	aktualną wartość rynkową środków trwałych, w tym dóbr kultury - o ile jednostka dysponuje takimi informacjami
	nie dotyczy
1.3.	kwotę dokonanych w trakcie roku obrotowego odpisów aktualizujących wartość aktywów trwałych odrębnie dla długoterminowych aktywów niefinansowych oraz długoterminowych aktywów finansowych
	nie dotyczy
1.4.	wartość gruntów użytkowanych wieczysto
	nie dotyczy
1.5.	wartość nieamortyzowanych lub nieumarzanych przez jednostkę środków trwałych, używanych na podstawie umów najmu, dzierżawy i innych umów, w tym z tytułu umów leasingu
	leasing zamiatarki – 1.066.034,44 zł leasing wielofunkcyjnej maszyny komunalnej – 647.280,90 zł leasing operacyjny malowarki drogowej – 225.402,51 zł leasing operacyjny kosiarki samojezdnej – 137.148,00 zł
1.6.	liczbę oraz wartość posiadanych papierów wartościowych, w tym akcji i udziałów oraz dłużnych papierów wartościowych
	liczba posiadanych udziałów – 551.170 wartość posiadanych udziałów – 48.962.150,00 zł
1.7.	dane o odpisach aktualizujących wartość należności, ze wskazaniem stanu na początek roku obrotowego, zwiększeniach, wykorzystaniu, rozwiązaniu i stanie na koniec roku obrotowego, z uwzględnieniem należności finansowych jednostek samorządu terytorialnego (stan pożyczek zagrożonych)
	nie dotyczy

1.8.	<i>dane o stanie rezerw według celu ich utworzenia na początek roku obrotowego, zwiększeniach wykorzystaniu, rozwiązaniu i stanie końcowym</i>
	nie dotyczy
1.9.	<i>podział zobowiązań długoterminowych o pozostałym od dnia bilansowego, przewidywanym umową lub wynikającym z innego tytułu prawnego, okresie spłaty:</i>
a)	<i>powyżej 1 roku do 3 lat</i>
	pożyczki – 0,00 zł kredyty – 7.841.452,00 zł
b)	<i>powyżej 3 do 5 lat</i>
	pożyczki – 0,00 zł kredyty – 0,00 zł
c)	<i>powyżej 5 lat</i>
	pożyczki – 0,00 zł kredyty – 0,00 zł
1.10.	<i>kwotę zobowiązań w sytuacji gdy jednostka kwalifikuje umowy leasingu zgodnie z przepisami podatkowymi (leasing operacyjny), a według przepisów o rachunkowości byłby to leasing finansowy lub zwrotny z podziałem na kwotę zobowiązań z tytułu leasingu finansowego lub leasingu zwrotnego</i>
	nie dotyczy
1.11.	<i>łącznie kwotę zobowiązań zabezpieczonych na majątku jednostki ze wskazaniem charakteru i formy tych zabezpieczeń</i>
	nie dotyczy
1.12.	<i>łącznie kwotę zobowiązań warunkowych, w tym również udzielonych przez jednostkę gwarancji i poręczeń, także wekslowych, niewykazanych w bilansie, ze wskazaniem zobowiązań zabezpieczonych na majątku jednostki oraz charakteru i formy tych zabezpieczeń</i>
	nie dotyczy
1.13.	<i>wykaz istotnych pozycji czynnych i biernych rozliczeń międzyokresowych w tym kwotę czynnych rozliczeń międzyokresowych kosztów stanowiących różnicę między wartością otrzymanych finansowych składników aktywów a zobowiązaniem zapłaty za nie</i>
	nie dotyczy
1.14.	<i>łącznie kwotę otrzymanych przez jednostkę gwarancji i poręczeń niewykazanych w bilansie</i>
	402.937,35 zł
1.15.	<i>kwotę wypłaconych środków pieniężnych na świadczenia pracownicze</i>
	- wynagrodzenia osobowe: 70.475.313,00 zł - nagrody jubileuszowe: 1.192.113,93 zł - nagrody uznaniowe: 2.711.797,42 zł - odprawy emerytalne i rentowe: 317.034,90 zł - ekwiwalent za urlop: 69.626,45 zł - składki społeczne ZUS: 12.249.451,53 zł - składki na Fundusz Pracy: 1.297.774,41 zł - wpłaty na PPK: 235.315,84 zł - wynagrodzenia, składki i pochodne wypłacane w związku z pomocą obywatelom Ukrainy: 1.228.194,67 zł - inne wynagrodzenia, składki i pochodne (świadczeniobiorcy, umowy zlecenia, zadania dodatkowe): 3.790.541,18 zł
1.16.	<i>inne informacje</i>
	nie dotyczy
2.	
2.1.	<i>wysokość odpisów aktualizujących wartość zapasów</i>
	nie dotyczy
2.2.	<i>koszt wytworzenia środków trwałych w budowie, w tym odsetki oraz różnice kursowe, które powiększyły koszt wytworzenia środków trwałych w budowie w roku obrotowym</i>

	nie dotyczy
2.3.	<i>kwotę i charakter poszczególnych pozycji przychodów lub kosztów o nadzwyczajnej wartości lub które wystąpiły incydentalnie</i>
	nie dotyczy
2.4.	<i>informację o kwocie należności z tytułu podatków realizowanych przez organy podatkowe podległe ministrowi właściwemu do spraw finansów publicznych wykazywanych w sprawozdaniu z wykonania planu dochodów budżetowych</i>
	90.543,45 zł
2.5.	<i>inne informacje</i>
	nie dotyczy
3.	<i>inne informacje niż wymienione powyżej, jeżeli mogłyby w istotny sposób wpłynąć na ocenę sytuacji majątkowej i finansowej oraz wynik finansowy jednostki</i>
	nie dotyczy

SKARBNIK MIASTA
mgr *Barbara Leszczyńska*

.....
(główny księgowy)

2026.04.29
(rok, miesiąc, dzień)


Burmistrz Miasta
Piotr Płukauski.....
(kierownik jednostki)

Załącznik Nr 1 do Informacji dodatkowej za 2025 rok

Zmiany wartości początkowej i umorzenia środków trwałych oraz wartości niematerialnych i prawnych										
Nazwa grupy rodzajowej składnika aktywów	Wartość początkowa - stan na początek roku obrotowego	Zwiększenie wartości początkowej			Ogółem zwiększenie wartości początkowej (3 + 4 + 5)	Zmniejszenie wartości początkowej			Ogółem zmniejszenie wartości początkowej (7 + 8 + 9)	Wartość początkowa stan na koniec roku obrotowego (2 + 6 - 10)
		aktualizacja	nabycie	przemieszczenie		zbycie	likwidacja	inne		
1	2	3	4	5	6	7	8	9	10	11
1. Środki trwałe	238 537 509,48	83 877,85	24 998 391,50	287 236,64	25 369 505,99	1 373 507,38	135 073,35	340 387,43	1 848 968,16	262 058 047,31
1.1. Grunty	34 821 483,41	0,00	2 737 094,14	0,00	2 737 094,14	345 881,55	0,00	0,00	345 881,55	37 212 696,00
1.2. Budynki, lokale i obiekty inżynierii lądowej i wodnej	191 042 842,94	0,00	19 359 043,60	287 236,64	19 646 280,24	495 111,04	69 950,00	340 387,43	905 448,47	209 783 674,71
1.3. Urządzenia techniczne i maszyny	6 693 835,89	83 877,85	1 708 744,60	0,00	1 792 622,45	6 000,00	3 991,35	0,00	9 991,35	8 476 466,99
1.4. Środki transportu	3 497 417,79	0,00	498 216,94	0,00	498 216,94	249 108,47	0,00	0,00	249 108,47	3 746 526,26
1.5. Inne środki trwałe	2 481 929,45	0,00	695 292,22	0,00	695 292,22	277 406,32	61 132,00	0,00	338 538,32	2 838 683,35
2. Wartości niematerialne i prawne	468 461,14	0,00	34 619,38	0,00	34 619,38	0,00	8 126,00	0,00	8 126,00	494 954,52
Razem	239 005 970,62	83 877,85	25 033 010,88	287 236,64	25 404 125,37	1 373 507,38	143 199,35	340 387,43	1 857 094,16	262 553 001,83

Umorzenie - stan na początek roku obrotowego	Zwiększenie w ciągu roku obrotowego			Ogółem zwiększenie umorzenia (13 + 14 + 15)	Zmniejszenie umorzenia	Umorzenie - stan na koniec roku obrotowego (12 + 16 - 17)	Wartość netto składników aktywów	
	aktualizacja	amortyzacja za rok obrotowy	inne				stan na początek roku obrotowego (2 - 12)	stan na koniec roku obrotowego (11 - 18)
12	13	14	15	16	17	18	19	20
76 151 893,77	0,00	8 740 719,61	0,00	8 740 719,61	75 654,84	84 816 958,54	162 385 615,71	177 241 088,77
0,00	0,00	0,00	0,00	0,00	0,00	0,00	34 821 483,41	37 212 696,00
66 585 436,95	0,00	8 076 112,58	0,00	8 076 112,58	47 981,23	74 613 568,30	124 457 405,99	135 170 106,41
4 894 719,11	0,00	364 716,67	0,00	364 716,67	9 991,35	5 249 444,43	1 799 116,78	3 227 022,56
2 865 561,18	0,00	135 299,08	0,00	135 299,08	2 906,26	2 997 954,00	631 856,61	748 572,26
1 806 176,53	0,00	164 591,28	0,00	164 591,28	14 776,00	1 955 991,81	675 752,92	882 691,54
428 974,93	0,00	27 291,79	0,00	27 291,79	8 126,00	448 140,72	39 486,21	46 813,80
76 580 868,70	0,00	8 768 011,40	0,00	8 768 011,40	83 780,84	85 265 099,26	162 425 101,92	177 287 902,57


SKARBNIK MIASTA
 mgr Barbara Leszczyńska


 Burmistrz Miasta
 Piotr Phudowski